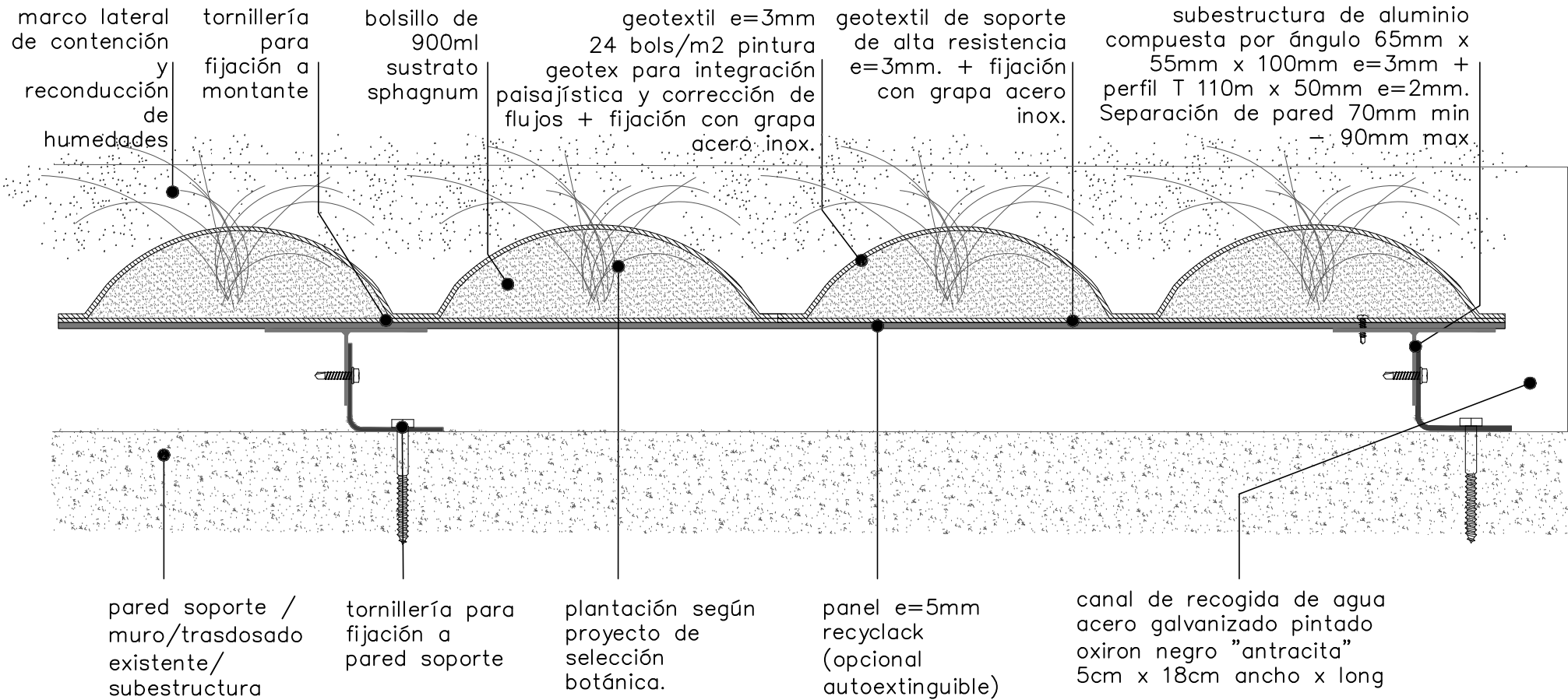


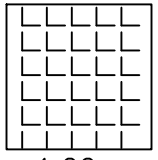


IPANEL T PLANTA



<p>i P A N E L</p>	 <p>KG</p> <p>SISTEMA: 7kg/m² +AGUA+PLANTA: 17kg/m²</p>	 <p>24 PLANTAS/m²</p>	 <p>1,22m</p> <p>1,22m</p>	<p>Sistema ligero adaptable a medidas , curvaturas y perímetros de obra. Incluye 24 bolsillos/m² a determinar su tamaño (pequeño, mediano, grande), sistema de riego mediante cinta exudante con regulador de caudal para 1,5litros/m²-día, sensores de humedad, proyecto de selección botánica ajustada a ámbito, necesidades del cliente y tipo de mantenimiento previsto .</p>	<p>VERTICAL</p> <p>urban biotechnology</p>
--------------------	--	---	---	---	--